MONTAN UNIVERSITÄT LEOBEN

Richtiges Verhalten im Notfall

an der Montanuniversität Leoben

IHRE SICHERHEIT!

HERZLICH WILLKOMMEN AN DER MONTANUNIVERSITÄT LEOBEN!

IM NOTFALL SIND WIR ALLE GEFORDERT

Konfrontiert mit einer außergewöhnlichen Situation, gilt es gleichzeitig, rasch zu handeln und Ruhe zu bewahren.

Doch wie reagieren wir, wenn in unserer unmittelbaren Nähe ein medizinischer Notfall eintritt oder ein Brand austritt?
Wie wir uns als Angehörige oder Besucher der Montanuniversität Leoben in solchen Situationen am besten verhalten, darum geht es in dieser Broschüre.
Seien Sie sich bewusst, dass Unfälle und Notfälle passieren können.
Damit Sie im Ereignisfall wissen, wie vorzugehen ist, schauen Sie sich diese Broschüre von Zeit zu Zeit an und haben Sie sie für den Notfall griffbereit.
Verschaffen Sie sich auch einen Überblick über die Fluchtwege, das Vorhandensein von Defibrillatoren und die zur Verfügung stehenden Hilfsmittel – z.B. Feuerlöscher für die Erstlöschhilfe, Safety-Point für die Evakuierung – in dem Gebäude, in dem Sie sich aufhalten.

Wir wünschen Ihnen viel Erfolg und Sicherheit bei Ihrer Tätigkeit an der Montanuniversität Leoben.

Für Notfälle erhalten Sie nachfolgend einen Überblick der Abläufe, die unbedingt zu beachten sind.

Als oberster Grundsatz für das Verhalten im Notfall gilt:

Begeben Sie sich nicht selbst in Gefahr, um anderen zu helfen – Ihre eigene Sicherheit geht vor!

ALARMIERUNG

Die Alarmierung zur Räumung der Gebäude erfolgt durch einen lauten, schrillen Signalton.
Die Feuerwehr wird automatisch über eine Alarmübertragungseinrichtung verständigt.
Im Alarmfall fahren die Aufzüge selbstständig in die Fluchtebene und sind bis zur Entwarnung nicht nutzbar.

VERHALTEN BEI ALARMIERUNG

Bei Auslösung der Alarmierung folgen Sie bitte den *grünen Fluchtwegkennzeichen* und verlassen das Gebäude über die nächstgelegene Fluchtstiege.

Fluchtweg

Begeben Sie sich zum nächstgelegenen *Sammelplatz*. Der Sammelplatz ist nachfolgend in diesem Folder unter den einzelnen Gebäudebeschreibungen dargestellt.

Sammelplatz

Druckknopf-melder

VERHALTEN IM BRANDFALL

RUHE BEWAHREN!

1. ALARMIEREN

Feuerwehr **122** oder
Druckknopfmelder betätigen

2. RETTEN

3. TÜREN UND FENSTER SCHLIESSEN

4. LÖSCHEN (falls möglich)

Bitte beachten Sie folgende Brandschutzkennzeichen!

Feuer-löschgerät

Lösch-schlauch

Richtungs-angabe

5. GEBÄUDE VERLASSEN

Verlassen Sie das Gebäude und finden Sie sich am Sammelplatz ein. Gehen Sie unter keinen Umständen in das Gebäude zurück, bevor es die Einsatzkräfte nicht wieder frei gegeben haben.

6. WICHTIGE INFORMATIONEN AN EINSATZKRÄFTE MELDEN

BENUTZUNG DER AUFZÜGE

Aufzüge dürfen im Brandfall nicht benützt werden!

Aufzug im Brandfall nicht benutzen

RAUCHVERBOT

Wir bitten Sie, das in allen Gebäuden der Montanuniversität Leoben geltende Rauchverbot einzuhalten.

Rauchverbot

VERHALTEN BEI EVAKUIERUNG

Eine Evakuierung eines Gebäudes kann wegen Brand, Bombendrohung, Gasaustritt etc. angeordnet werden.

1. INFORMIEREN SIE ANDERE

2. ANWEISUNGEN BEFOLGEN

Befolgen Sie die Anweisungen des Evakuierungsbeauftragten oder der Einsatzkräfte.

3. GEBÄUDE IN RUHE VERLASSEN

Gehen Sie unter keinen Umständen in das Gebäude zurück, bevor es die Einsatzkräfte nicht wieder frei gegeben haben.

4. SAMMELPLATZ AUFSUCHEN

5. WICHTIGE INFORMATIONEN AN EINSATZKRÄFTE MELDEN

Evakuierung

Erste Hilfe

Defibrillatoren

ERSTE HILFE

An gekennzeichneten Stellen finden Sie Materialien zur **Erste-Hilfe-Leistung.**

DEFIBRILLATOREN

Die Standorte der Defibrillatoren an der Montanuniversität Leoben sind in den einzelnen Abschnitten der Gebäude im Detail beschrieben.

WICHTIGE RUFNUMMERN

Portier im Hauptgebäude	7700
Gebäudetechnik	7060
Arbeitsmedizin	7008
Arbeitssicherheit	7062
Brandschutzbeauftragter	7066

NOTRUFNUMMERN

MU Notrufnummer	(0) 0664/88989603
Feuerwehr	(0) 122
Polizei	(0) 133
Rettung	(0) 144
Ärztenotdienst	(0) 141
LKH-Leoben	(0) 401-0
Vergiftungsinformationszentrale	(0) 01/4064343

Bitte beachten Sie, dass die Notrufnummern bei den UNI-internen Telefonapparaten nur durch Vorwahl der „0“ erreichbar sind!

AUFFINDEN EINER PERSON

Grundsätze

- RUHE bewahren
- UNFALLSTELLE sichern
- EIGENE SICHERHEIT bedenken

Notruf 112

- WO ist der Notfall?
- WAS ist passiert?
- WIE viele Verletzte?
- WELCHE Art von Verletzungen?
- WARTEN auf Rückfragen?

Personen aus dem Gefahrenbereich bringen!

30x Herzdruckmassage 2x Beatmung
im Wechsel mit

Hände in Brustmitte
Drucktiefe 4-5 cm
Tempo 100/min

1 Sek. lang Luft
in Mund oder
Nase einblasen

112

nicht vorhanden

nicht vorhanden

Um Hilfe rufen!

Bewusstsein prüfen

laut ansprechen, anfassen, rütteln

Atmung prüfen

Atemwege freimachen, Kopf nackenwärts beugen, sehen / hören / fühlen max. 10 Sekunden

Bewusstsein vorhanden

Atmung vorhanden

Situationgerecht helfen

z. B. Wunden versorgen

112

Stabile Seitenlage

Bewusstsein und Atmung weiter überwachen!

UNIVERSITÄTS CAMPUS

MONTAN UNIVERSITÄT LEOBEN

A1 Hauptgebäude
- 01 HG – Franz-Josef-Straße 18

A2 Rittingergebäude (RI)

A3 Chemiegebäude (CH)

A4 Umweltschutzgebäude (UM)

A5 Metallurgiegebäude (ME)

A6 Werkhallen (WH)

A7 Erzherzog-Johann-Trakt (EJT - Hörsaalgebäude)

B Peter-Tunner-Gebäude
- 50 PTG - Peter-Tunner-Straße 5

C Petroleum Engineering
- 21 PE - Parkstraße 27

D Technologie-Transfer-Zentrum
- 30 TTZ - Peter-Tunner-Straße 25

E Rohstoff- und Werkstoffzentrum
- 40 RWZ - Erzherzog-Johann-Straße 3

F Impulszentrum für Werkstoffe
- 80 IZW - Roseggerstraße 12

G Zentrum für Kunststofftechnik
- 71 KT - Otto-Glöckel-Straße 2

H Akademie Montanuniversität Leoben
- 70 AMU - Peter-Tunner-Straße 15

I Impulszentrum für Rohstoffe
- 85 IZR - Roseggerstraße 11a

J Parkstrasse 31
- 22 PS - Parkstraße 31

K Studienzentrum
- 35 SZ - Peter-Tunner-Straße 23

R Zentrum für angewandte Technologie Leoben GmbH
- ZAT - Peter-Tunner-Straße 19

S Österreichisches Gießerei-Institut
- ÖGI - Parkstraße 21

T Österreichische Akademie der Wissenschaften
- 10 AK - Jahnstraße 12

Defibrillator Standorte

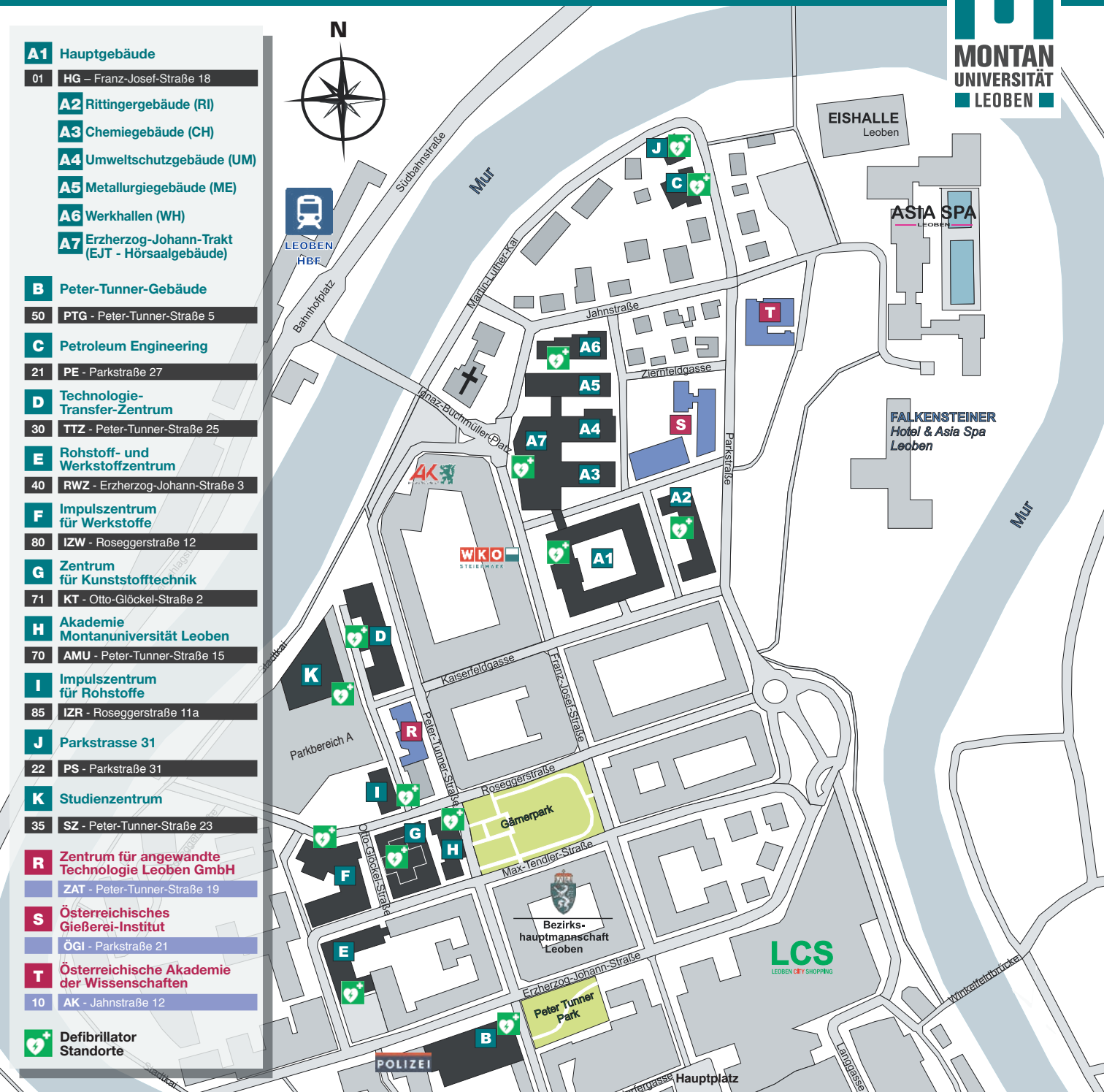

Gebäudeansicht Hauptgebäude

Franz-Josef-Straße 18

Sammelplatz

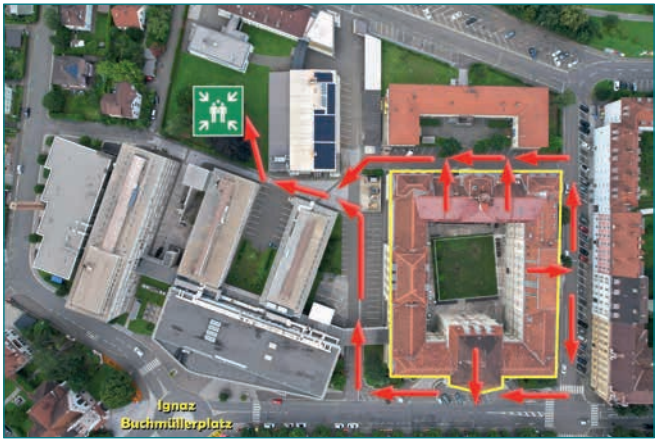

Standort Defibrillator

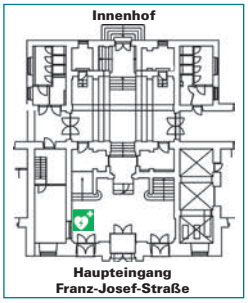

Gebäudeansicht Rittingergebäude

Parkstraße 19

Sammelplatz

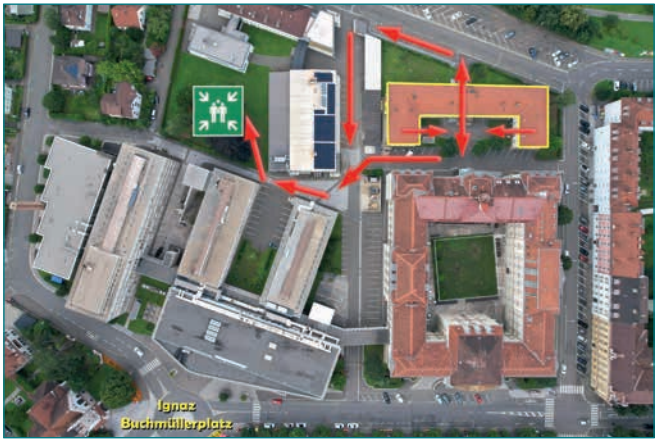

Standort Defibrillator

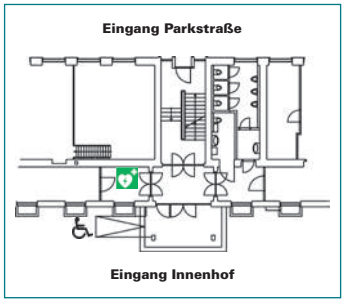

Gebäudeansicht Chemiegebäude

Sammelplatz

Standort Defibrillator

Der nächste
DEFIBRILLATOR
befindet sich im
ERZHERZOG-JOHANN-TRAKT!

Gebäudeansicht Umweltschutzgebäude

Sammelplatz

Standort Defibrillator

Der nächste
DEFIBRILLATOR
befindet sich im
ERZHERZOG-JOHANN-TRAKT!

Gebäudeansicht Metallurgiegebäude

Ignaz Buchmüller-Platz

Sammelplatz



Standort Defibrillator

Der nächste
DEFIBRILLATOR
befindet sich bei den
WERKHALLEN!

Gebäudeansicht Werkhallen

Jahnstraße

Sammelplatz

Standort Defibrillator

Gebäudeansicht Erzherzog-Johann-Trakt

Sammelplatz

Standort Defibrillator

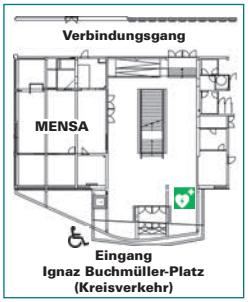

Gebäudeansicht Peter-Tunner-Gebäude

Sammelplatz



Standort Defibrillator

Gebäudeansicht Petroleum Engineering

Parkstraße 27

Sammelplatz



Standort Defibrillator

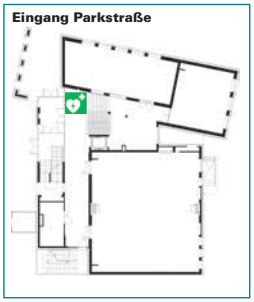

Gebäudeansicht Technologie-Transfer-Zentrum

Peter-Tunner-Straße 25

Sammelplatz

Standort Defibrillator

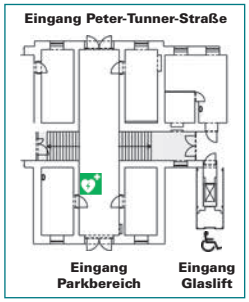

Gebäudeansicht Rohstoff- und Werkstoffzentrum

Erzherzog-Johann-Straße 3

Sammelplatz

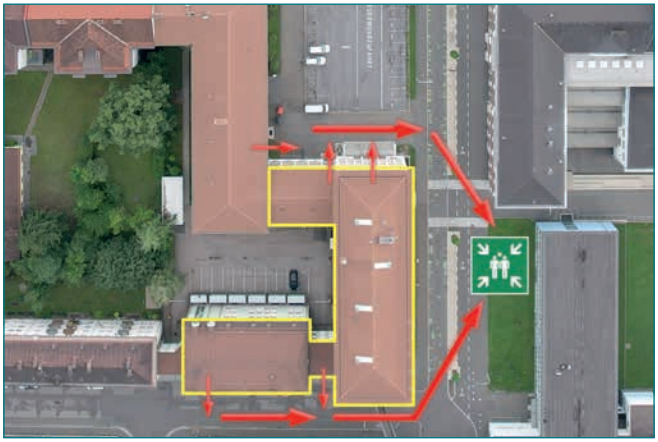

Standort Defibrillator

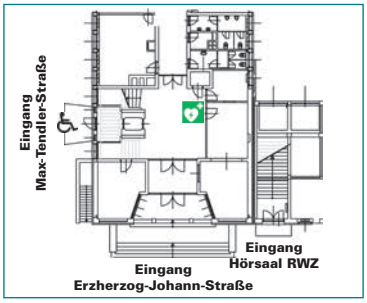

Gebäudeansicht Impulszentrum für Werkstoffe

Roseggerstraße 12

Sammelplatz

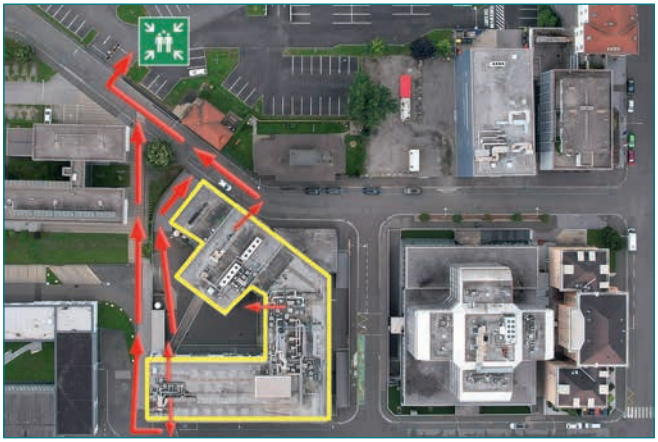

Standort Defibrillator

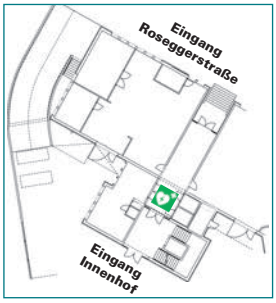

Gebäudeansicht Zentrum für Kunststofftechnik

Otto-Glöckel-Straße 2

Sammelplatz

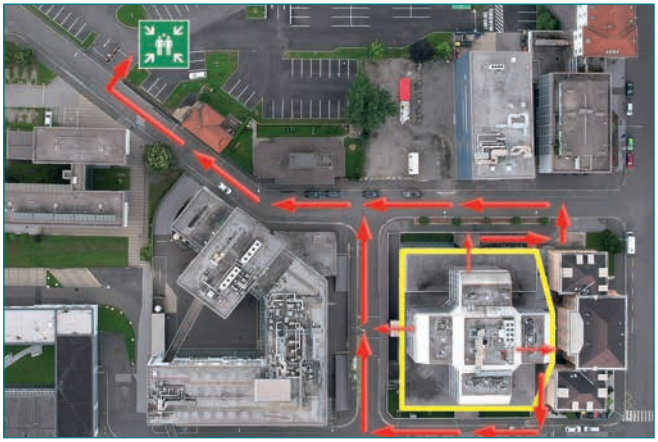

Standort Defibrillator

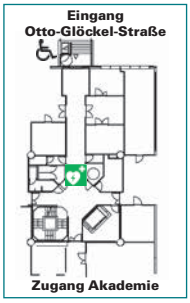

Gebäudeansicht Akademie Montanuniversität

Peter-Tunner-Straße 15

Sammelplatz



Standort Defibrillator

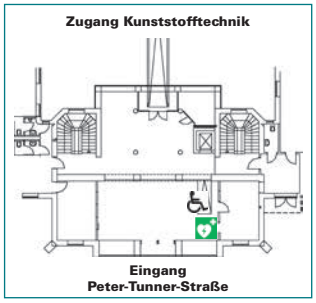

Gebäudeansicht Impulszentrum für Rohstoffe

Roseggerstraße 11a

Sammelplatz

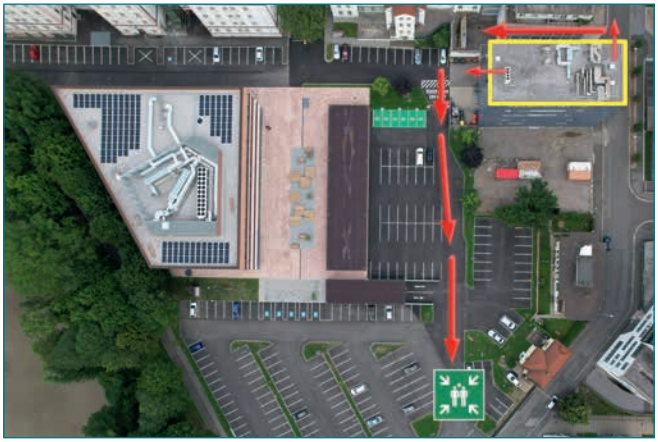

Standort Defibrillator

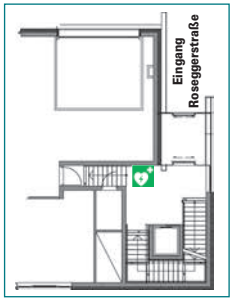

Gebäudeansicht Parkstraße 31

Parkstraße 31

Sammelplatz



Standort Defibrillator

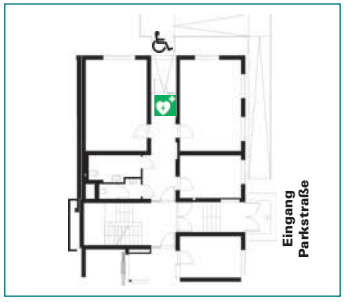

Gebäudeansicht Studienzentrum

Peter-Tunner-Straße 23

Gebäudeansicht Außenstelle Gams

Gams 45, 8130 Frohnleiten

Sammelplatz



Sammelplatz

Standort Defibrillator

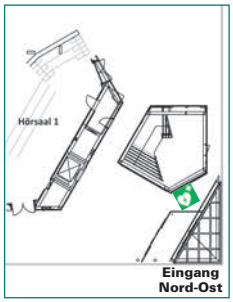

Standort Defibrillator

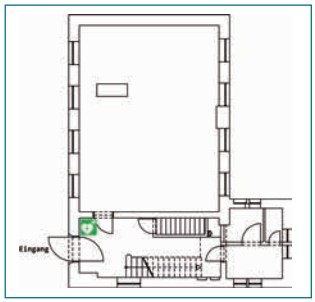



Grundsätzlich gilt für alle Gebäude und Gelände der Montanuniversität Leoben:

Rauchverbot

Hantieren mit offenem Feuer & Licht oder brennbaren Flüssigkeiten ist verboten

Zutrittsbeschränkung! Halten Sie sich von gekennzeichneten Gefahrenbereichen fern

Gebots-, Verbots- und Warnschilder müssen beachtet werden. Sie dürfen nicht entfernt oder unkenntlich gemacht werden

Jede Form von Lärm ist verboten

Keine Benützung von Sportgeräten innerhalb der Gebäude

Keine Tiere

Außer Blindenführhunde, Partnerhunde und Sicherheitsdiensthunde

Das Führen, Tragen und Mitbringen von Waffen jeglicher Art ist verboten

---

Impressum:

Medieninhaber und Verleger:
Montanuniversität Leoben, Rektorat

Inhalt und Gestaltung:
Robert Lieb

Grafiken:
Montanuniversität Leoben, Robert Lieb

Bilder:
Foto Freisinger, Robert Lieb

Orthofotos:
© BEV 2019, Vervielfältigt mit Genehmigung des BEV - Bundesamt für Eich- und Vermessungswesen in Wien, N2019/57215

Druck:
Universal Druckerei GmbH, 8700 Leoben